




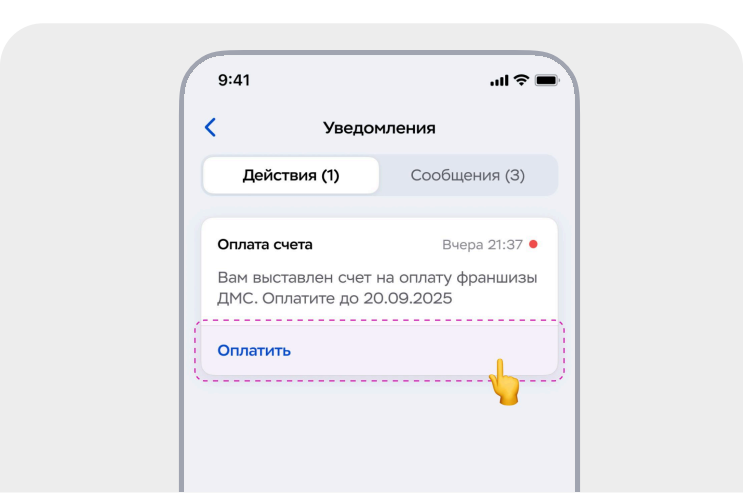
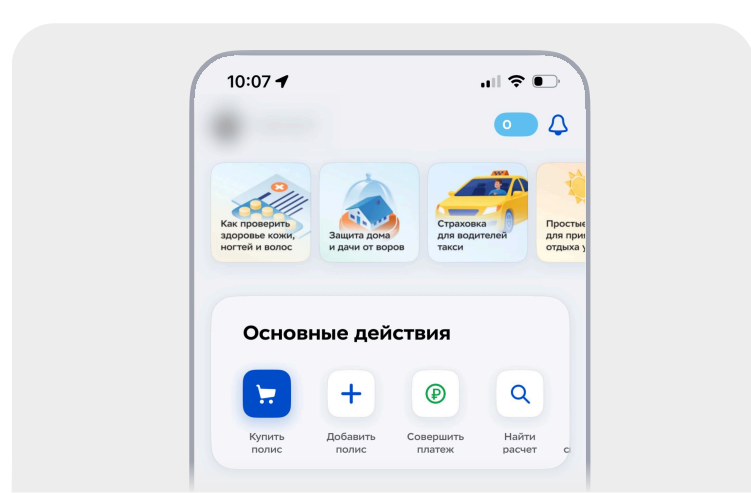
ДМС

Счета по франшизе

Мобильное приложение	2 стр.
Веб-версия приложения	3 стр.
Личный кабинет на сайте	4 стр.

 **Счета по франшизе**
Мобильное приложение

2/4



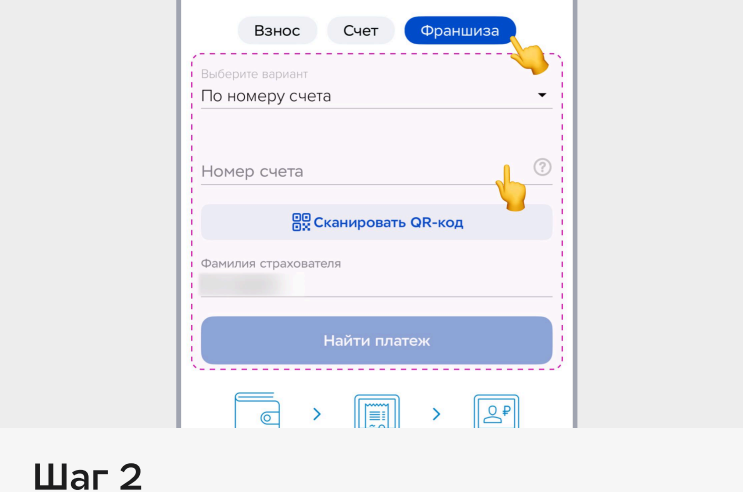
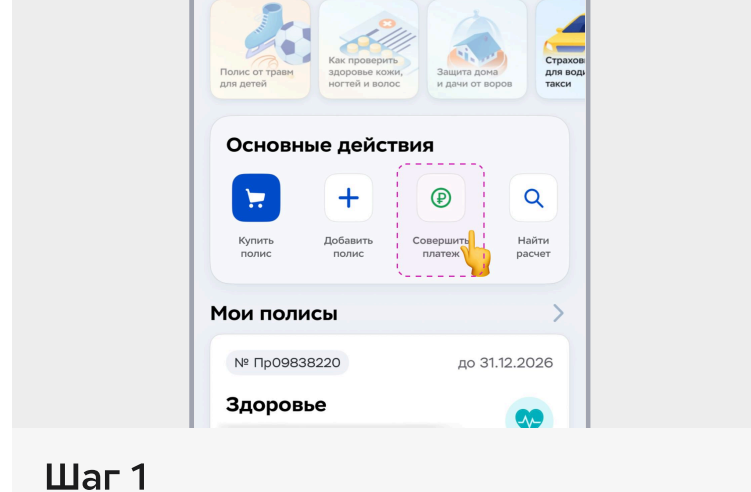
Шаг 1

Счёт на оплату можно найти на главном экране в разделе «Уведомления»

Шаг 2

Выберите счёт, нажмите «Оплатить» и оплатите удобным способом

Для оплаты счёта за другого человека




Шаг 1

На главном экране перейдите в раздел «Основные действия» и выберите «Совершить платёж»

Шаг 2

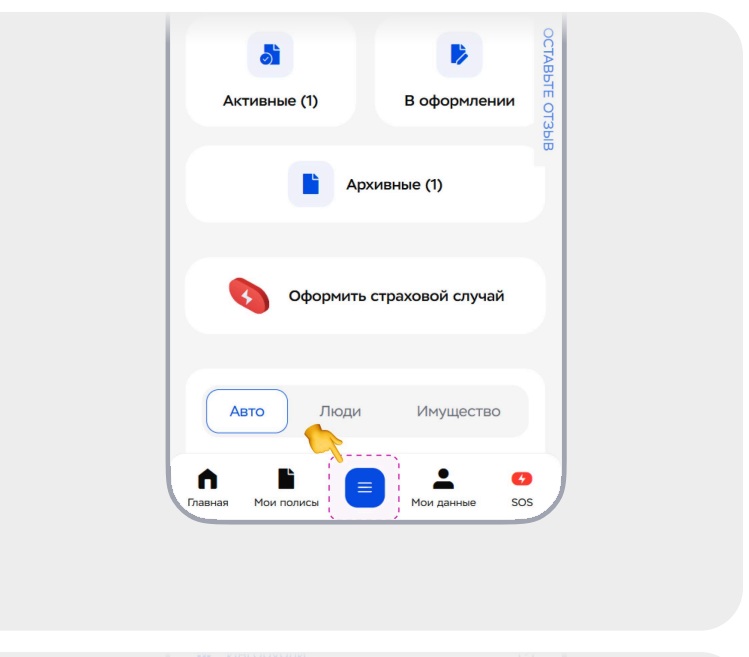
Выберите «Франшиза», введите все необходимые данные

 **Счета по франшизе**
Веб-версия приложения

3/4

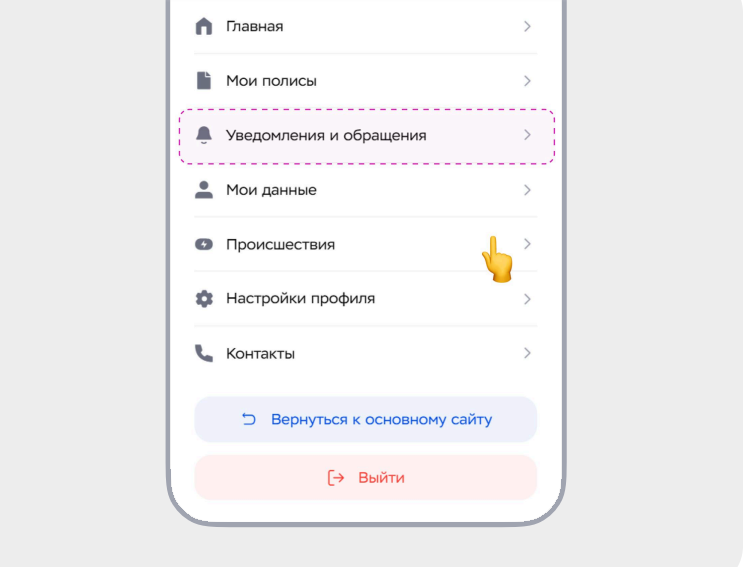
Шаг 1

Войдите в свой Личный кабинет на сайте



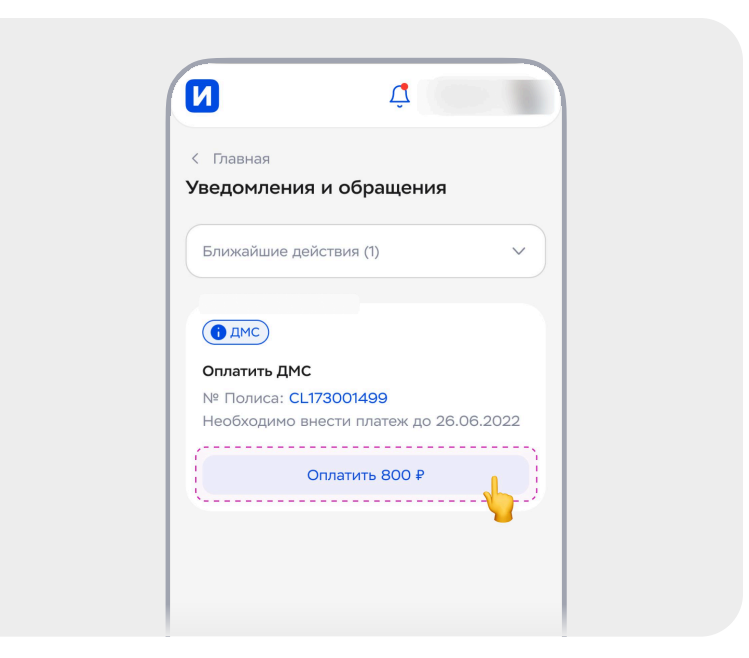
Шаг 2


Счета на оплату располагаются в разделе «Уведомления и обращения», а также в разделе «Главная»



Шаг 3

Нажмите кнопку «Оплатить xxx ₽». Введите данные плательщика, выберите удобный способ оплаты и нажмите «Оплатить»

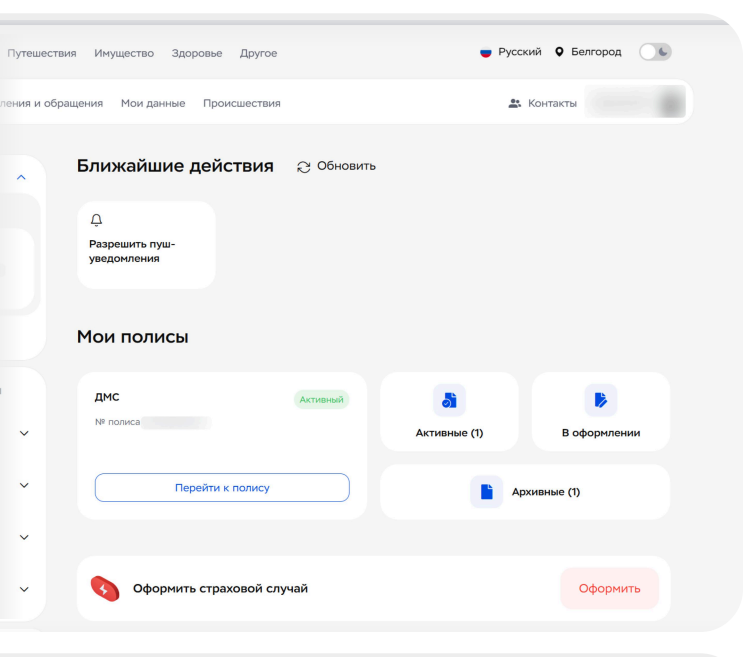


 **Счета по франшизе**
Личный кабинет на сайте

4/4

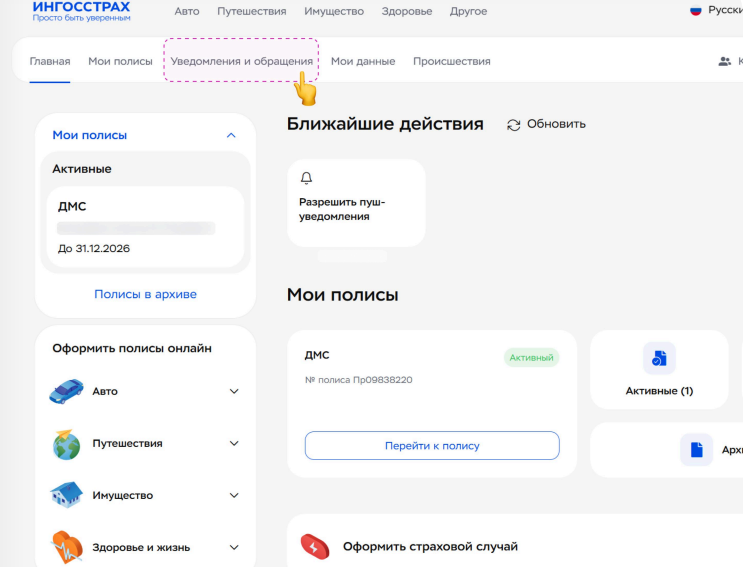
Шаг 1

Войдите в свой Личный кабинет на сайте



Шаг 2

Счета на оплату располагаются в разделе «Уведомления и обращения», а также в разделе «Главная»



Шаг 3

Нажмите кнопку «Оплатить xxx ₽». Введите данные плательщика, выберите удобный способ оплаты и нажмите «Оплатить»

