




ДМС

# Статус заявки

Мобильное приложение	2 стр.
Веб-версия приложения	3 стр.
Личный кабинет на сайте	4 стр.

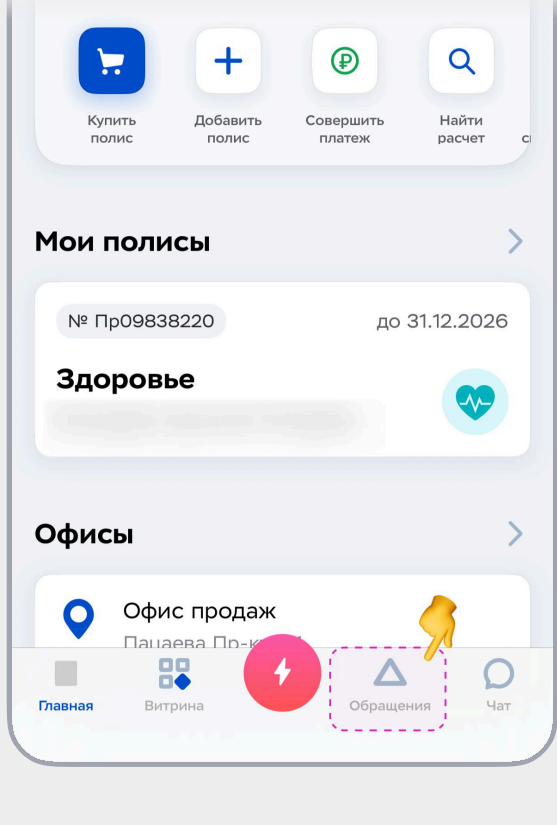
Статус заявки

Мобильное приложение

2/4

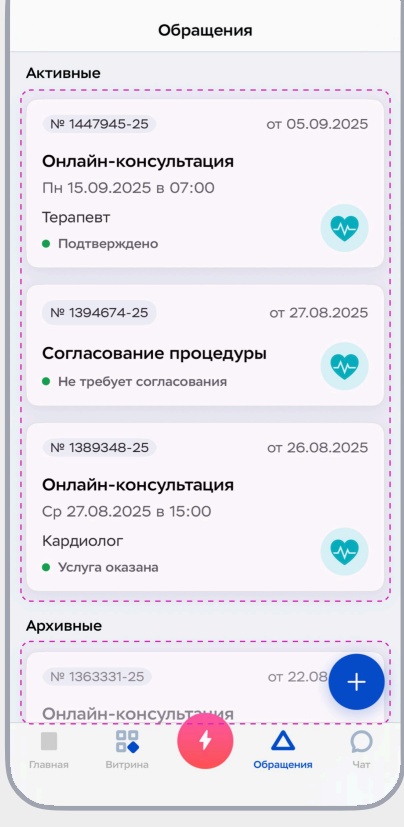
Шаг 1


Перейдите в раздел «Обращения» на главном экране



Шаг 2

В разделе отображаются активные и архивные заявки



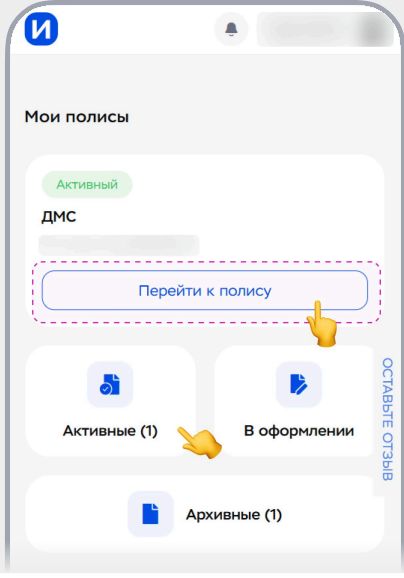
Статус заявки

Веб-версия приложения

3/4

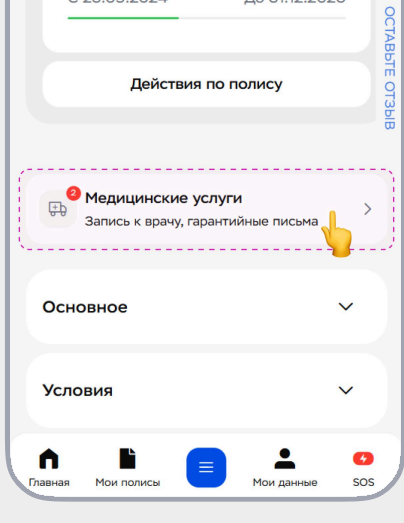
Шаг 1

Войдите в свой Личный кабинет на сайте.  
В разделе «Главная» выберите нужный полис ДМС



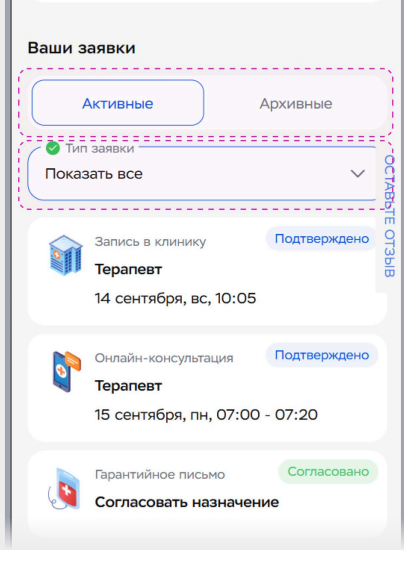
Шаг 2


Перейдите в раздел «Медицинские услуги»



Шаг 3

Перейдите к пункту «Ваши заявки».  
В разделе находятся активные и архивные заявки



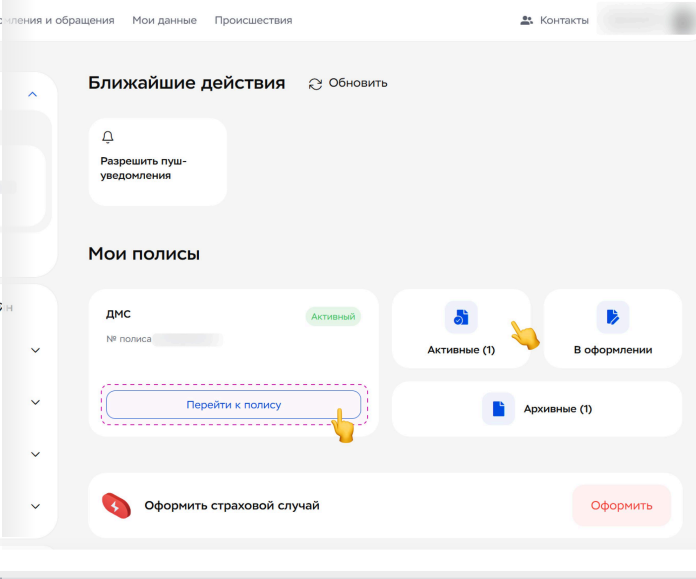
Статус заявки

Личный кабинет на сайте

4/4

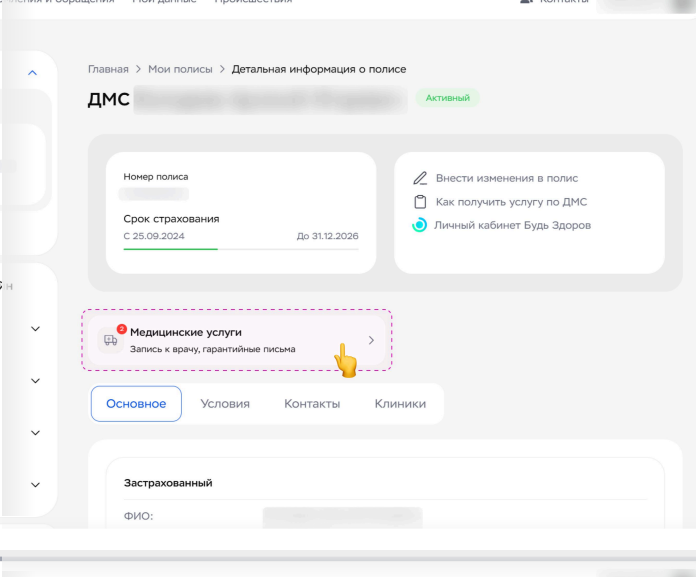
Шаг 1

Войдите в свой Личный кабинет на сайте.  
В разделе «Главная» выберите нужный полис ДМС



Шаг 2

Перейдите в раздел «Медицинские услуги»



Шаг 3

Перейдите к пункту «Ваши заявки».  
В разделе находятся активные и архивные заявки

