



ДМС

# Запись на онлайн-консультацию

Мобильное приложение

2 стр.

Веб-версия приложения

3-4 стр.

Личный кабинет на сайте

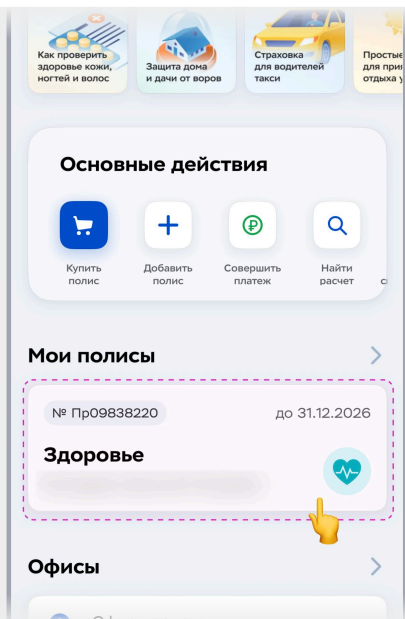
5-6 стр.



# Запись на онлайн-консультацию

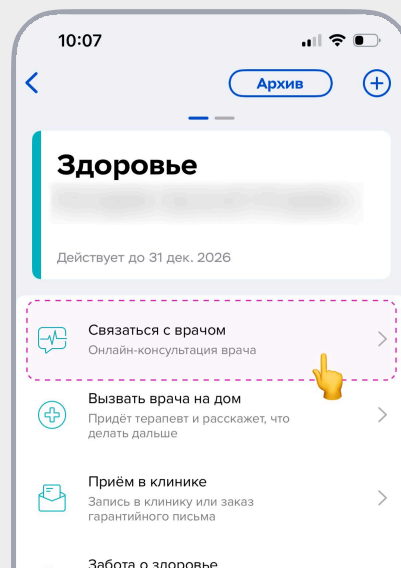
2/6

Мобильное приложение



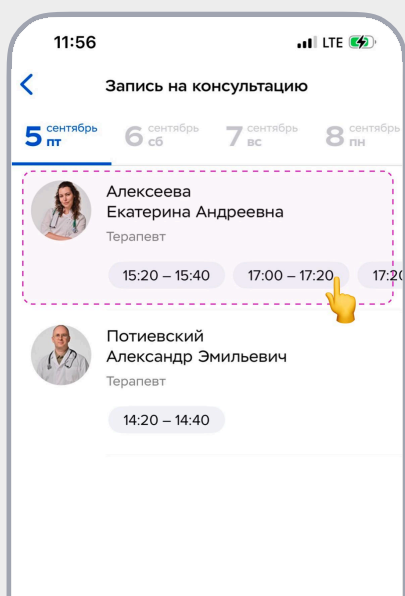
## Шаг 1

Перейдите в полис на главном экране



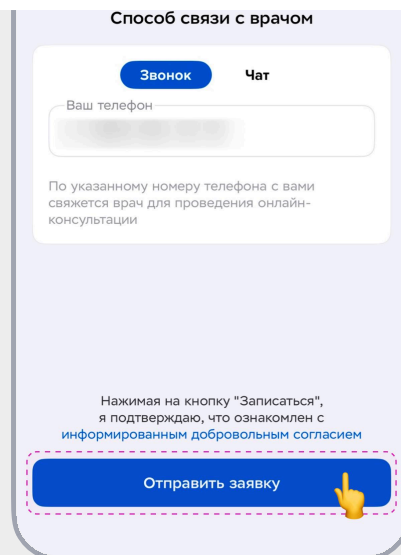
## Шаг 2

Перейдите в раздел «Связаться с врачом»



## Шаг 3

Выберите врача, дату и время приёма



## Шаг 4

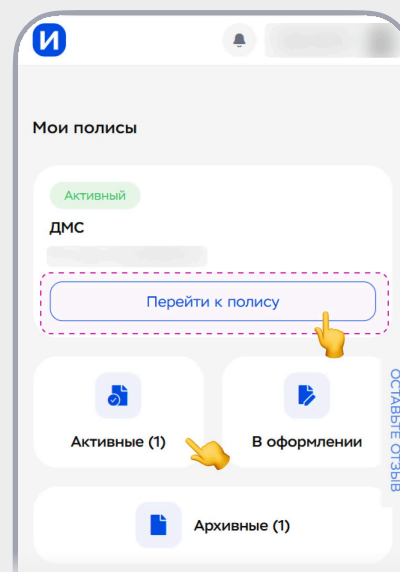
Проверьте телефон для связи с врачом и нажмите кнопку «Отправить заявку»



## Шаг 1

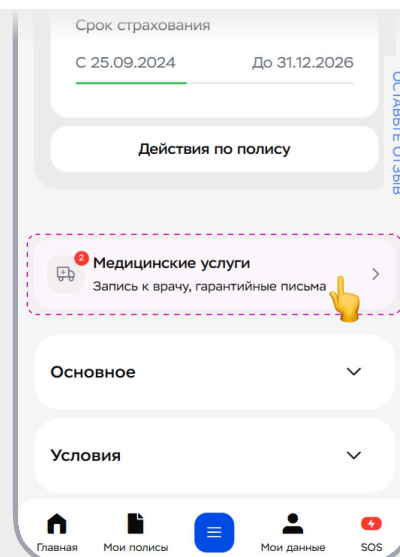
Войдите в свой Личный кабинет на сайте.

В разделе «Главная» выберите нужный полис ДМС



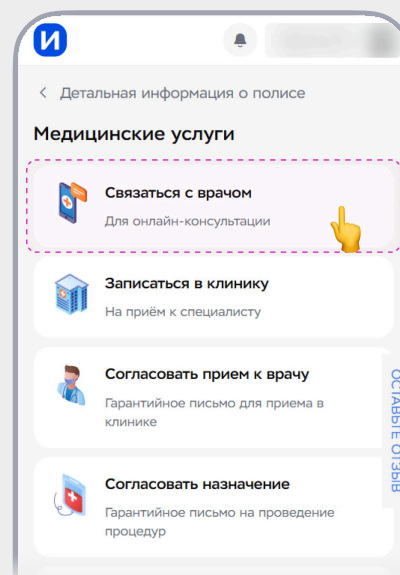
## Шаг 2

Перейдите в раздел «Медицинские услуги»



## Шаг 3

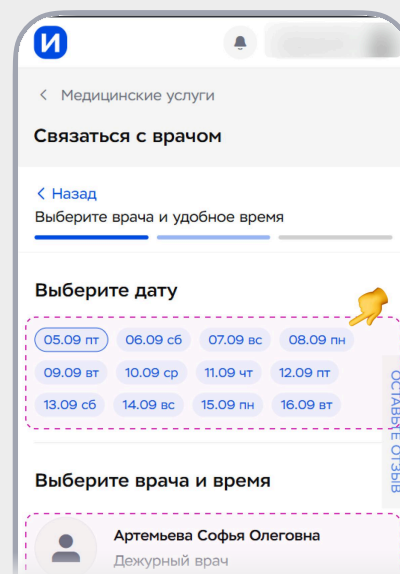
Выберите «Связаться с врачом»





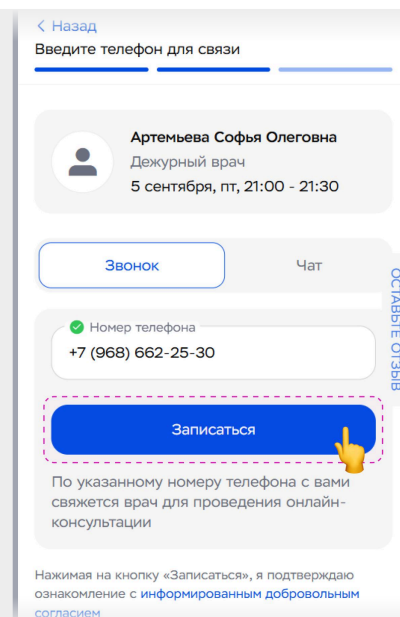
## Шаг 4

Выберите врача, дату и время приёма



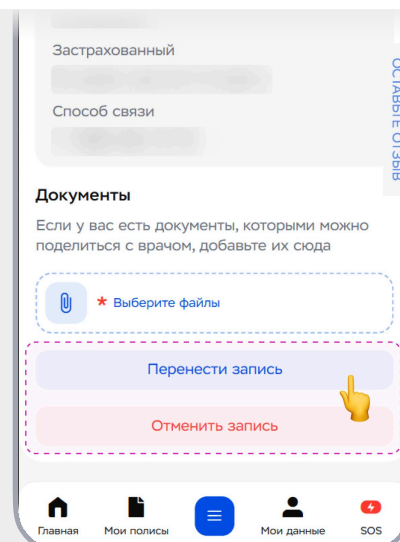
## Шаг 5

Проверьте телефон для связи с врачом и нажмите кнопку «Отправить заявку»



## Дополнительно

Отменить или перенести запись можно на экране деталей заявки





# Запись на онлайн-консультацию

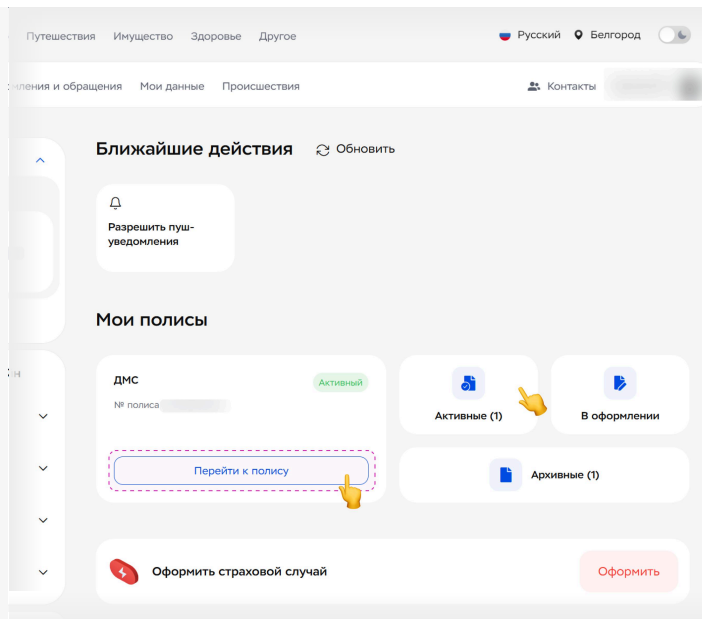
5/6

Личный кабинет на сайте

## Шаг 1

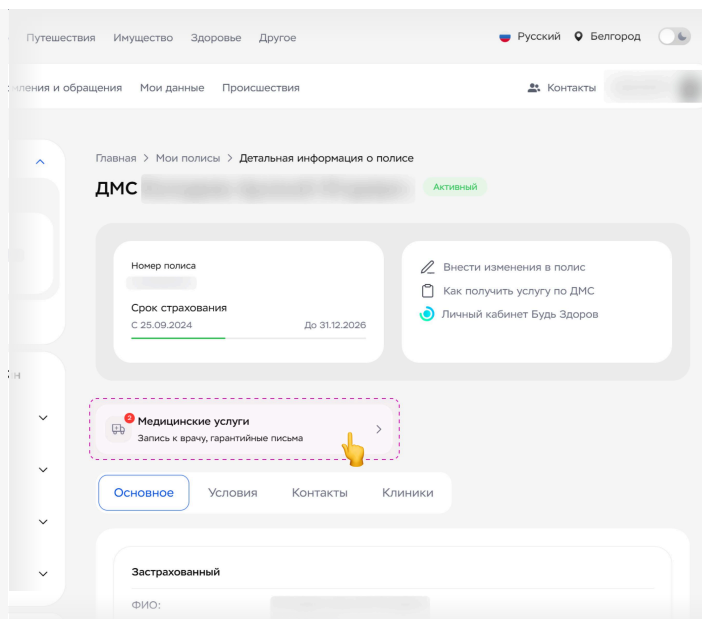
Войдите в свой Личный кабинет на сайте.

В разделе «Главная» выберите нужный полис ДМС



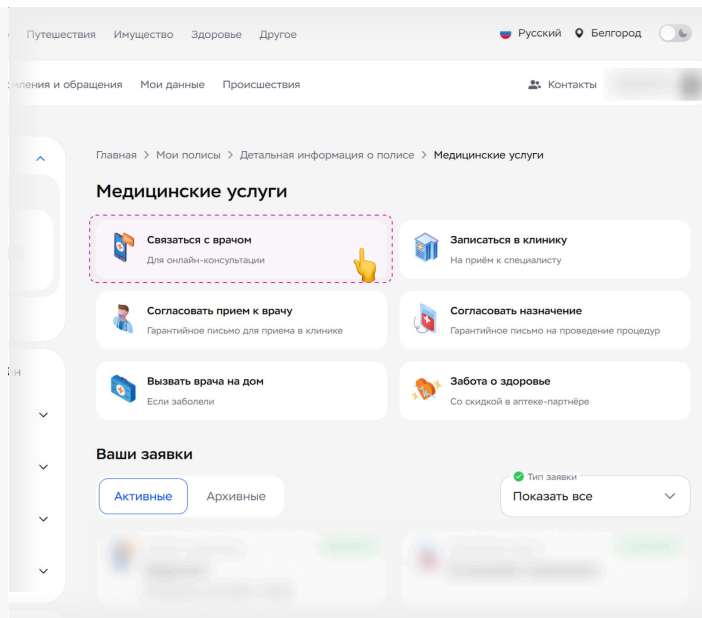
## Шаг 2

Перейдите в раздел «Медицинские услуги»



## Шаг 3

Выберите «Связаться с врачом»





# Запись на онлайн-консультацию

6/6

Личный кабинет на сайте

## Шаг 4

Выберите врача, дату и время приёма

## Шаг 5

Проверьте телефон для связи с врачом и нажмите кнопку «Отправить заявку»

## Дополнительно

Отменить или перенести запись можно на экране деталей заявки